BTTR

PLANO Nº 6

MODIFICA PLANO Nº

MODIFICADO POR PLANO Nº

CONTENIDO: planta red de agua potable

ESCALAS: 1:50

APROBO: Leopoldo Cabrera

DIBUJO: g. pardo-f. barrera

EJECUCION: j. garzon

DISEÑO: j. garzon
j. guzman

MODIFICACIONES

CONTRATO Nº	ESCALA	APROBO	FECHA

OBSERVACIONES:

NORMAS Y DISEÑOS
ARQUITECTURA

FCN BAÑOS TALLERES FLANDES

TALLER DE REPARACION Y LOCOMOTORAS
70 PER.

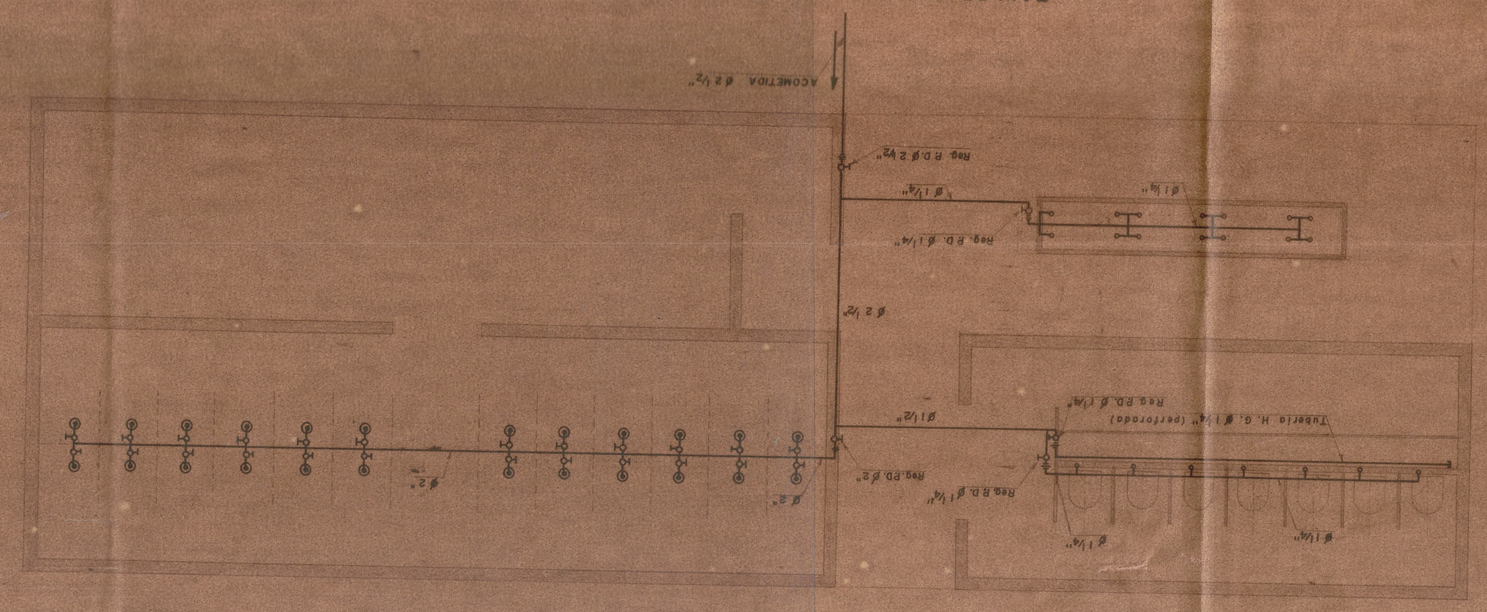

FRENOS DE AIRE Y MAQUINARIA PESADA
38 PER.

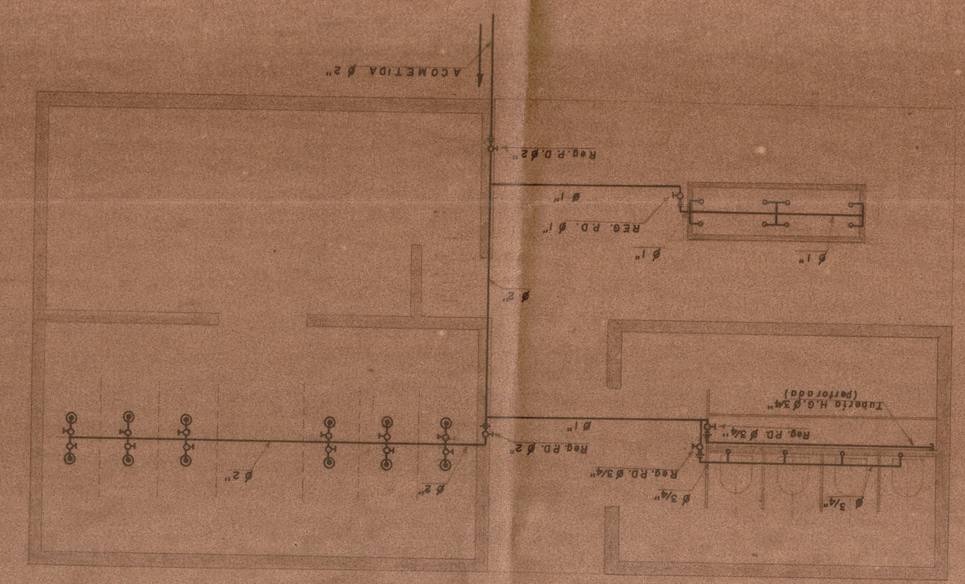

CARPINTERIA Y PINTURA
45 PER.

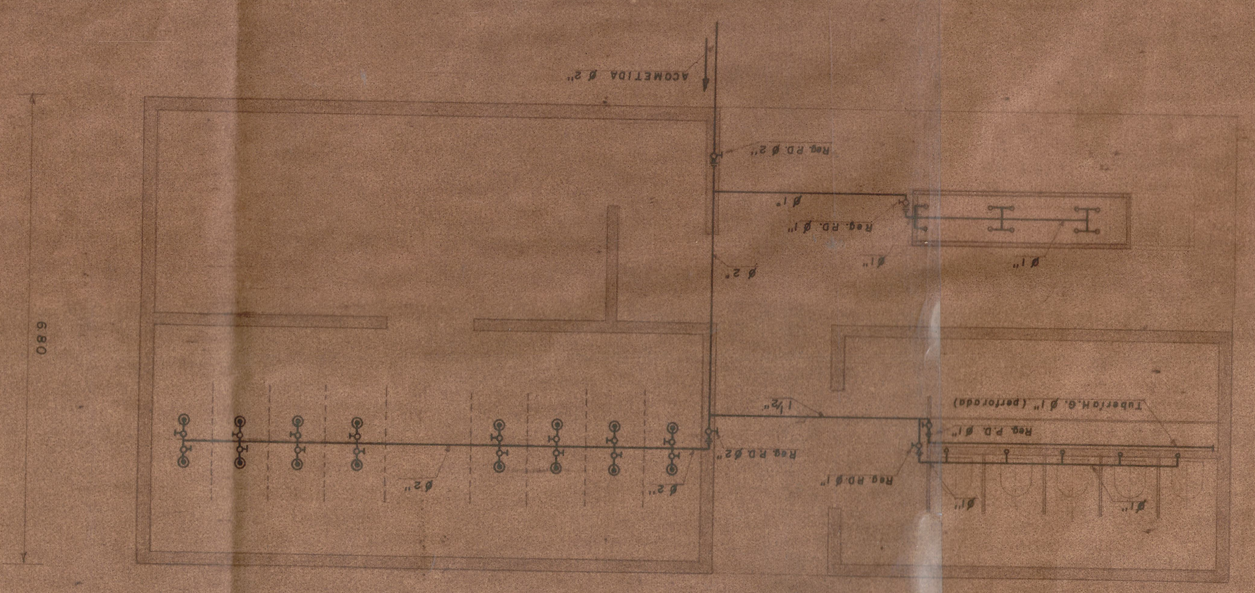

HERRAMIENTA Y FUNDICION
31 PER.

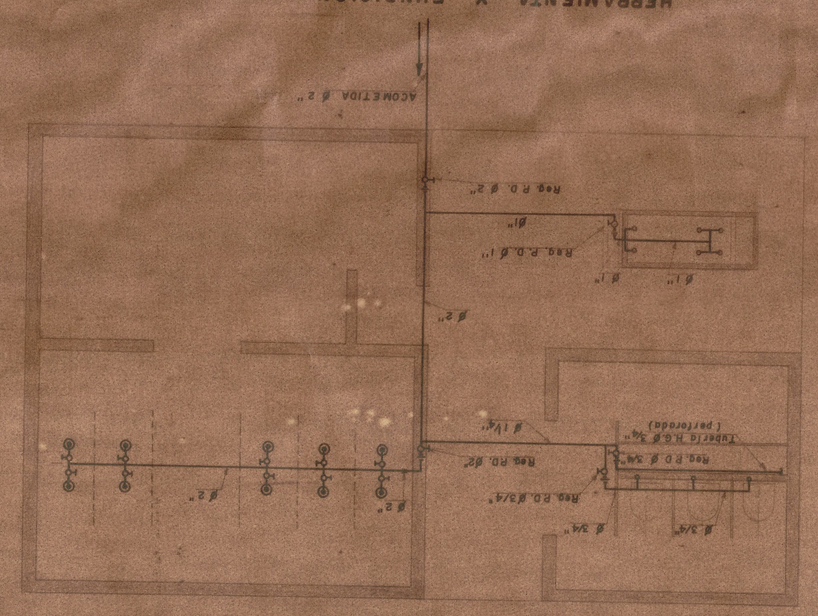

DETALLE DUCHAS

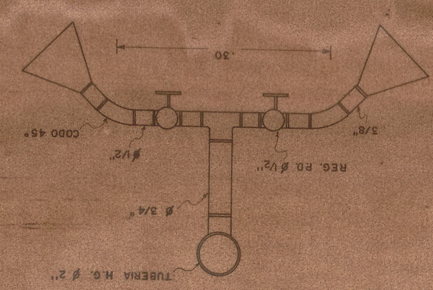

NIPLE H.G. Ø 3/4" LONG-10 CM.	1
NIPLES H.G. Ø 1/2" LONG. = 5 CM.	4
NIPLES H.G. Ø 3/4" LONG. = 5 CM.	2
TEES H.G. Ø 3/4"x 1/2"	1
CODOS H.G. Ø1/2"x1/2" 45°	2
REGISTROS R.C. Ø 1/2"	2
ROSAS	2

DETALLE LAVAMANOS

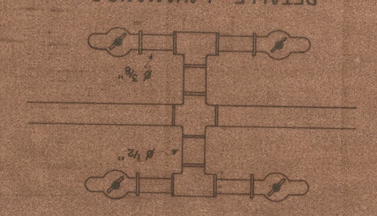

NIPLES H.G. Ø 1/2" LONG. = 5 CM.	2
NIPLES H.G. Ø 3/4" LONG. = 5 CM.	4
TEES H.G. Ø 1/2"x3/4"	2
CLAVES FINALES Ø 3/4"	4